

**Weniger Arbeit,
besseres Ergebnis**
Less work, better results

Zeit gewonnen, Glanz gesteigert: Das neue HATHO ThermoPol Set beschleunigt und verbessert das Finish thermoplastischer Zahnprothesen.

Save time, increase brightness: The new HATHO ThermoPol Set improves the surface of thermoplastic dentures quicker than ever before.



Ref. Nr. 313203
Ref. No. 313203

**1 Vorpulitur
Pre-polishing**



**Das Geheimnis
der Vorpulitur**

- ★ Spannen Sie die HATHO Einlagebürste Art. Nr. 4280 auf Ihr Poliergerät.
- ★ Stellen Sie die Geschwindigkeit auf 1.400 U/Min.
- ★ Befüllen Sie die aufgespannte Einlagebürste mit zusätzlichem Schleifmittel, indem Sie die Vorpulierpaste HATHO Polistar Lintygrau Ref. Nr. 313168 ca. 2 Sekunden an die rotierende Bürste halten.
- ★ Polieren Sie die gesamte Oberfläche der zu bearbeitenden thermoplastischen Zahnprothese gleichmäßig ca. 3 bis 4 Minuten, bis alle Unebenheiten entfernt sind.

- ★ Beenden Sie Schritt 1 wie üblich mit der Reinigung des Werkstücks.

**The secret
of pre-polishing**

- ★ Attach the HATHO Multi Layer Brush art. no. 4280 to your polishing lathe.
- ★ Adjust the speed to low speed, at 1,800 rpm.
- ★ To fill the multi layer brush with additional polishing agent, hold the pre-polishing compound HATHO Polistar Lintygrey ref. no. 313168 against the rotating multi layer brush for approx. 2 seconds.

- ★ Use the filled brush to evenly polish the thermoplastic denture surfaces for approx. 3 to 4 minutes until smooth.

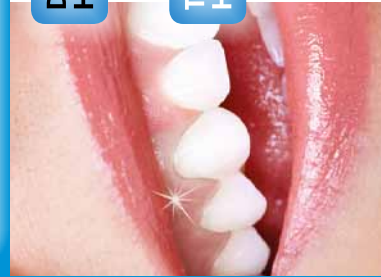
- ★ Finish step 1 as usual by cleaning the workpiece.

**Das neue
HATHO ThermoPol Set**

Blitzschnell, blitzblank poliert:
3 Schritte, 3 Vorteile, 3 Gewinner

**The new
HATHO ThermoPol Set**

Ultraschnell poliert für brilliant shine:
3 steps, 3 benefits, 3 winners



- 2 x Art. Nr. 4280: HATHO Einlagebürste ø 80 mm
- 2 x art. no. 4280: 3" HATHO Multi Layer Brush
- 1 x Ref. Nr. 313168: HATHO Polistar Lintygrau 90 g
- 1 x ref. no. 313168: HATHO Polistar Lintygrey 90 g
- 1 x Art. Nr. 869 100/14: HATHO COSIMA Soft Polierschwabbel ø 100 mm
- 1 x art. no. 869 100/14: 4" HATHO COSIMA Soft Polishing Buff
- 1 x Ref. Nr. 313200: HATHO Polistar Creme 90 g
- 1 x ref. no. 313200: HATHO Polistar Cream 90 g
- 1 x Art. Nr. 868 4" x 50 H: HATHO MIRA Polierschwabbel ø 100 mm
- 1 x art. no. 868 4" x 50 H: 4" HATHO MIRA Polishing Buff
- 1 x Ref. Nr. 313196: HATHO Polistar Pro Rosa 150 g
- 1 x ref. no. 313196: HATHO Polistar Pro Pink 150 g

**2 Glanzpulitur
Shine polishing**



**Die Annäherung
der Glanzpulitur**

- ★ Spannen Sie die HATHO COSIMA Soft Polierschwabbel Art. Nr. 869 100/14 auf Ihr Poliergerät.
- ★ Stellen Sie die Gewindigkeit auf 1.400 U/Min.
- ★ Tragen Sie je nach Bedarf jeweils ca. 1 cm HATHO Polistar Creme Ref. Nr. 313200 auf die vorpolierte thermoplastische Prothese auf.
- ★ Polieren Sie sanft die gesamte Oberfläche der Prothese gleichmäßig ca. 3 bis 4 Minuten, bis alle feinen Kratzer wegpoliert sind.

- ★ Beenden Sie Schritt 2 mit der üblichen Reinigung des Werkstücks.

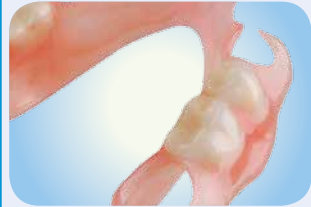
**The technique
of shine polishing**

- ★ Attach the HATHO COSIMA Soft Polishing Buff art. no. 869 100/14 to your polishing lathe.
- ★ Adjust the speed to low speed, at 1,800 rpm.
- ★ Apply approx. 0.5" of HATHO Polistar Cream ref. no. 313200 to the pre-polished thermoplastic dentures as needed.

- ★ Gently and evenly polish the denture surfaces for approx. 3 to 4 minutes until all fine marks have disappeared.

- ★ Finish step 2 as usual by cleaning the workpiece.

**3 Vorteile, 3 Gewinner
3 benefits, 3 winners**



Alle profitieren vom perfekten Ergebnis: Zahntechniker/-innen, Zahnärzte/-innen und Patienten/-innen.

Everyone benefits from the perfect result: Dental technicians, dentists and patients alike.



**3 Hochglanzpulitur
High shine polishing**



**Die Entdeckung
der Hochglanzpulitur**

- ★ Spannen Sie die HATHO MIRA Polierschwabbel Art. Nr. 868 4" x 50 H auf Ihr Poliergerät.
- ★ Stellen Sie die Gewindigkeit auf 1.400 U/Min.
- ★ Befüllen Sie die Polierschwabbel mit Poliermittel, indem Sie die Hochglanz-Polierpaste HATHO Polistar Pro Rosa Ref. Nr. 313196 ca. 2 Sekunden an die rotierende Schwabbel halten.
- ★ Polieren Sie die gesamte Oberfläche der Prothese gleichmäßig ca. 3 bis 4 Minuten, bis jener Grad an Hochglanz und Brillanz erscheint,

den Sie bislang nur von PMMA-Prothesen kannten!

- ★ Beenden Sie Schritt 3 mit der üblichen Reinigung des Werkstücks.

★ Freuen Sie sich über das beste Ergebnis in der kürzesten Zeit, das Sie jemals bei einer thermoplastischen Zahnprothese erzielt haben!

**The discovery
of high shine polishing**

- ★ Attach the HATHO MIRA Polishing Buff art. no. 868 4" x 50 H to your polishing lathe.
- ★ Adjust the speed to low speed, at 1,800 rpm.

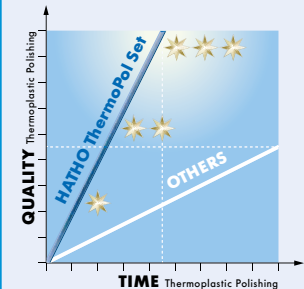
- ★ Fill the polishing buff with polishing agent by holding high shine polishing compound HATHO Polistar Pro Pink ref. no. 313196 against the rotating buff for approx. 2 seconds.

- ★ Gently and evenly polish the denture surfaces for approx. 3 to 4 minutes until they exude the high shine, brilliant appearance that up until now could only be achieved with PMMA acrylic dentures!

- ★ Finish step 3 as usual by cleaning the workpiece.

★ Enjoy the best result in polishing thermoplastic dentures achieved in the shortest time ever needed.

**Blitzschnell, blitzblank
High shine in record time**



Überragende Vorteile beim Finish thermoplastischer Zahnprothesen: **Maximaler Glanz in minimaler Zeit.**

Outstanding advantages in polishing of thermoplastic dentures: **Maximum brightness in minimum time.**

HATHO GmbH
Freiburger Str. 18
79427 Eschbach
Deutschland / Germany
Tel. +49 7634 50 39-0
Fax +49 7634 50 39-22
info@hatho.de
www.hatho.de

**Perfektion für Oberflächen
Perfection for surfaces**

